


EL REPRESENTANTE LEGAL Y EL CONTADOR PÚBLICO DE LA SOCIEDAD  
**UNICO SAS** NIT. 900.837.079-9

**CERTIFICAN QUE:**

Los Estados Financieros a corte 31 de diciembre de 2.024 han sido preparados, verificados previamente las afirmaciones contenidas en ellos, conforme al reglamento y que las mismas se han tomado fielmente de los libros. **(Art. 37 L. 222/95)**



**ESNAIDER SANTANDER GALLARDO**  
Representante Legal



**ALICIA ALEXANDRA DAVILA G.**  
Contador Público T.P. No. 251778-T



**HERIBERTO VILLAMIZAR BAREÑO**  
REVISOR FISCAL  
TP.59242-T

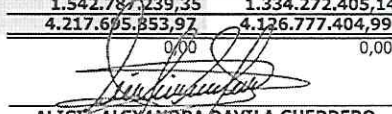
**UNICO SAS**  
**NIT 900.837.079-9**  
**ESTADO DE SITUACION FINANCIERA**  
**AL 31 DE DICIEMBRE 2024 Y 2023**  
(VALORES EXPRESADO EN PESOS COLOMBIANOS)


	NOTA	2024	2023
<b>ACTIVOS</b>			
<b>ACTIVOS CORRIENTES</b>			
<b>EFFECTIVO Y EQUIVALENTES DE EFFECTIVO</b>	<b>3</b>	<b>568.894.698,43</b>	<b>134.952.286,17</b>
CAJA		2.328.670,11	4.524.518,05
BANCOS		566.566.028,32	130.427.768,12
<b>INVERSIONES</b>	<b>4</b>	<b>30.000.000,00</b>	<b>0,00</b>
BONOS		30.000.000,00	0,00
<b>DEUDORES COMERCIALES Y OTRAS CUENTAS POR COBRAR</b>	<b>5</b>	<b>3.101.687.407,17</b>	<b>2.916.885.511,21</b>
DEUDORES COMERCIALES		8.318.048.629,82	8.157.383.731,82
ANTICIPOS Y AVANCES		103.187.696,65	79.050.698,69
DETERIORO		-5.319.548.919,30	-5.319.548.919,30
<b>ACTIVOS POR IMPUESTOS CORRIENTES</b>		<b>34.274.806,36</b>	<b>34.708.945,59</b>
ANTICIPO DE IMPUESTOS Y CONTRIBUCIONES		34.274.806,36	34.708.945,59
<b>INVENTARIOS</b>	<b>6</b>	<b>133.781.687,89</b>	<b>403.021.488,89</b>
MERCANCIAS NO FABRICADAS POR LA EMPRESA		133.781.687,89	403.021.488,89
<b>TOTAL ACTIVO CORRIENTE</b>		<b>3.868.638.599,85</b>	<b>3.489.568.231,86</b>
<b>NO CORRIENTE</b>			
<b>PROPIEDADES PLANTA Y EQUIPOS</b>	<b>7</b>	<b>349.057.254,13</b>	<b>369.662.702,13</b>
TERRENOS		80.000.000,00	80.000.000,00
CONSTRUCCIONES Y EDIFICACIONES		23.813.394,07	23.813.394,07
MAQUINARIA Y EQUIPO		15.789.000,00	15.789.000,00
EQUIPO DE OFICINA		97.970.933,76	89.018.933,76
EQUIPO DE COMPUTACION Y COMUNICACION		10.157.496,00	9.428.496,00
EQUIPO MEDICO CIENTIFICO		41.821.177,00	39.044.177,00
FLOTA Y EQUIPO DE TRANSPORTE		180.120.000,00	180.120.000,00
DEPRECIACION ACUMULADA		-100.614.746,70	-67.551.298,70
<b>OTROS ACTIVOS</b>		<b>0,00</b>	<b>267.546.471,00</b>
SOBRANTES DE LIQUIDACION		0,00	0,00
DEUDORES A LARGO PLAZO		0,00	267.546.471,00
<b>TOTAL NO CORRIENTE</b>		<b>349.057.254,13</b>	<b>637.209.173,13</b>
<b>TOTAL ACTIVO</b>		<b>4.217.695.853,98</b>	<b>4.126.777.404,99</b>

<b>PASIVOS</b>			
<b>PASIVOS CORRIENTE</b>			
<b>OBLIGACIONES FINANCIERAS</b>	<b>8</b>	<b>47.903.193,00</b>	<b>63.959.689,00</b>
BANCOS NACIONALES		0,00	0,00
COMPANIAS DE FINANCIAMIENTO COMERCIAL		47.903.193,00	63.959.689,00
OTRAS OBLIGACIONES		0,00	0,00
<b>PROVEEDORES</b>		<b>128.266.174,50</b>	<b>131.310.996,51</b>
NACIONALES		128.266.174,50	131.310.996,51
<b>CUENTAS COMERCIALES POR PAGAR Y OTRAS</b>	<b>9</b>	<b>1.185.255.181,93</b>	<b>1.058.289.426,81</b>
COSTOS Y GASTOS POR PAGAR		1.168.920.047,70	997.559.481,58
RETENCION EN LA FUENTE		11.540.745,96	12.839.028,96
IMPUESTO DE INDUSTRIA Y COMERCIO RETENIDO		2.719.714,27	2.852.240,27
RETENCIONES Y APORTES DE NOMINA		755.987,00	16.144.078,00
ACREEDORES VARIOS		1.318.687,00	28.894.598,00
<b>IMPUESTOS CORRIENTES POR PAGAR</b>	<b>10</b>	<b>0,00</b>	<b>6.204.473,77</b>
IMPTO SOBRE LAS VENTAS POR PAGAR		0,00	6.204.473,77
<b>BENEFICIOS A EMPLEADOS</b>	<b>11</b>	<b>91.693.838,17</b>	<b>344.750.308,17</b>
SALARIOS POR PAGAR		32.729.509,69	212.546.353,17
CESANTIAS		20.764.111,56	52.528.648,00
INTERESES SOBRE CESANTIAS		8.957.632,92	6.828.178,00
PRIMA DE SERVICIOS		15.486.963,00	45.632.602,00
VACACIONES CONSOLIDADAS		13.755.621,00	27.214.527,00
<b>OTROS PASIVOS NO FINANCIEROS</b>		<b>10.769.348,21</b>	<b>45.000,00</b>
ANTICIPOS Y AVANCES RECIBIDOS		10.735.648,21	45.000,00
INGRESOS RECIBIDOS PARA TERCEROS		33.700,00	
<b>TOTAL PASIVO CORRIENTE</b>		<b>1.463.887.735,81</b>	<b>1.604.559.894,25</b>
<b>PASIVO NO CORRIENTE</b>			
<b>OBLIGACIONES FINANCIERAS</b>	<b>8</b>	<b>1.211.020.878,82</b>	<b>1.187.945.105,60</b>
OTRAS OBLIGACIONES		1.150.276.016,82	1.187.945.105,60
BANCOS NACIONES		60.744.862,00	
<b>TOTAL PASIVO NO CORRIENTE</b>		<b>1.211.020.878,82</b>	<b>1.187.945.105,60</b>
<b>TOTAL PASIVO</b>		<b>2.674.908.614,63</b>	<b>2.792.504.999,85</b>

<b>PATRIMONIO</b>			
<b>CAPITAL SOCIAL</b>	<b>12</b>	<b>1.106.000.000,00</b>	<b>1.106.000.000,00</b>
CAPITAL SUSCRITO Y PAGADO		1.106.000.000,00	1.106.000.000,00
<b>RESERVAS</b>		<b>161.290.807,00</b>	<b>138.000.000,00</b>
RESERVA LEGAL		161.290.807,00	138.000.000,00
<b>RESULTADO DEL EJERCICIO</b>		<b>208.514.834,21</b>	<b>232.908.071,83</b>
UTILIDAD O PERDIDA DEL EJERCICIO		208.514.834,21	232.908.071,83
<b>RESULTADO DE EJERCICIOS ANTERIORES</b>		<b>66.981.598,14</b>	<b>-142.635.666,69</b>
GANANCIAS ACUMULADA		66.981.598,14	-142.635.666,69
<b>TOTAL PATRIMONIO</b>		<b>1.542.787.239,35</b>	<b>1.334.272.405,14</b>
<b>TOTAL PASIVO Y PATRIMONIO</b>		<b>4.217.695.853,97</b>	<b>4.126.777.404,99</b>

  
**ESNAIDER SANTANDER GALLARDO**  
Representante legal


  
**ALICIA ALEXANDRA DAVILA GUERRERO**  
Contador Publico T.P. 251778-T


  
**HERIBERTO VILLAMIZAR BAREÑO**  
REVISOR FISCAL  
TP.59242-T

**UNICO SAS**  
NIT 900.837.079-9  
**ESTADO DE FLUJO DE EFECTIVO POR EL EJERCICIO FINALIZADO AL 31 DE DICIEMBRE DE 2024**  
(Cifras expresadas en pesos colombianos)

	2024	2023
<b>Flujo de efectivo por actividades de operación</b>		
<b>Utilidad del ejercicio</b>	208.514.834,21	232.908.071,83
Ajuste de ingresos y gastos que no requieren uso de efectivo -	33.063.448,00 -	170.281.366,71
Gastos por depreciación y amortización		-
Ajuste al peso	-	-
Provisión Impuestos		-
<b>Utilidad del ejercicio ajustado</b>	<b>175.451.386,21</b>	<b>62.626.705,12</b>
<b>Cambios en el capital de trabajo</b>		
Variación en deudores	- 184.801.895,96	242.667.958,37
Variación en inventarios	269.239.801,00 -	38.809.463,62
Variación en obligaciones laborales	- 253.056.470,00	268.732.383,17
Variación en cuentas por pagar	126.965.755,12	976.615.095,79
Variación en Proveedores	- 3.044.822,01 -	36.503.652,50
Variación Impuestos corrientes por pagar	- 6.204.473,77	1.261.445,38
Variación otros pasivos	10.724.348,21 -	172.310.353,00
Variación Activos por impuestos corrientes	434.139,23 -	644.186,89
<b>Total Cambios en el capital de trabajo</b>	<b>- 39.743.618,18</b>	<b>1.241.009.226,70</b>
<b>Efectivo neto por actividades de operación</b>	<b>135.707.768,03</b>	<b>1.303.635.931,82</b>
<b>Flujo de efectivo por actividades de inversión</b>		
Efectivo pagado por adquisición de propiedad, planta y equip	53.668.896,00 -	31.918.448,00
Variación en Otros Activos	267.546.471,00	-
Efectivo recibido por intereses	-	-
<b>Efectivo neto por actividades de inversión</b>	<b>321.215.367,00 -</b>	<b>31.918.448,00</b>
<b>Flujo de efectivo por actividades de financiación</b>		
Efectivo recibido por créditos bancarios corto plazo	- 16.056.496,00	55.302.689,00
Efectivo recibido por anticipos recibidos	-	172.310.353,00
Variación Otras Obligaciones	23.075.773,22 -	1.167.304.484,68
Efectivo pagado (inversiones)	- 30.000.000,00	-
<b>Efectivo neto por actividades de financiación</b>	<b>- 22.980.722,78 -</b>	<b>1.284.312.148,68</b>
<b>Variación del efectivo durante el periodo</b>	<b>433.942.412,25 -</b>	<b>12.594.664,86</b>
Efectivo al inicio del periodo	134.952.286,17	147.546.951,03
<b>Efectivo al final del periodo</b>	<b>568.894.698,42</b>	<b>134.952.286,17</b>

  
**ESNAIDER SANTANDER GALLARDO**  
Representante legal

  
**ALICIA ALEXANDRA DAVILA GUERRERO**  
Contador Público T.P. No. 251778-T

  
**HERIBERTO VILLAMIZAR BAREÑO**  
REVISOR FISCAL  
TP.59242-T